

## PROSJEČNE MJESEČNE NETO I BRUTO PLAĆE VELJAČA 2026.

### Prosječna neto plaća za veljaču 2026. iznosila je 1 753 eura

Prosječna mjesečna isplaćena neto plaća po zaposlenome u pravnim osobama u Gradu Zagrebu za veljaču 2026. iznosila je 1 753 eura, što je porast za 2,9% u odnosu na siječanj 2026. i porast za 7,7% u odnosu na veljaču 2025.

Najviša prosječna mjesečna neto plaća u pravnim osobama za veljaču 2026. isplaćena je u djelatnosti Proizvodnja osnovnih farmaceutskih proizvoda i farmaceutskih pripravaka i iznosila je 5 021 euro, dok je najniža zabilježena u djelatnosti Proizvodnja odjeće u iznosu od 1 023 eura.

### Prosječna bruto plaća za veljaču 2026. iznosila je 2 527 eura

Prosječna mjesečna bruto plaća po zaposlenome u pravnim osobama u Gradu Zagrebu za veljaču 2026. iznosila je 2 527 eura, što je porast za 3,4% u odnosu na siječanj 2026. i porast za 8,6% u odnosu na veljaču 2025.

Najviša prosječna mjesečna bruto plaća u pravnim osobama za veljaču 2026. isplaćena je u djelatnosti Proizvodnja osnovnih farmaceutskih proizvoda i farmaceutskih pripravaka u iznosu od 8 243 eura, a najniža je isplaćena u djelatnosti Proizvodnja odjeće u iznosu od 1 383 eura.

Prosječna mjesečna isplaćena neto plaća po satu za veljaču 2026. iznosila je 10,81 euro, dok je prosječna mjesečna bruto plaća po satu iznosila 15,58 eura.

Medijalna neto plaća za veljaču 2026. iznosila je 1 450 eura, dok je medijalna bruto plaća iznosila 2 039 eura.

### 1. PROSJEČNA MJESEČNA NETO I BRUTO PLAĆA ZA VELJAČU 2026.

	II. 2026.	Indeksi		
		<u>II. 2026.</u> I. 2026.	<u>II. 2026.</u> II. 2025.	<u>I.-II. 2026.</u> I.-II. 2025.
Prosječna mjesečna isplaćena <b>neto plaća po zaposlenome</b> , euri	1 753	102,9	107,7	108,3
Prosječna mjesečna <b>bruto plaća po zaposlenome</b> , euri	2 527	103,4	108,6	109,2
Prosječna mjesečna isplaćena <b>neto plaća po satu</b> , euri	10,81	113,2	107,8	110,7
Prosječna mjesečna <b>bruto plaća po satu</b> , euri	15,58	113,7	108,6	111,6

U razdoblju od prosinca 2025. do veljače 2026. prosječna mjesečna neto plaća iznosila je 1 716 eura, što je porast za 8,7% u odnosu na isto razdoblje prethodne godine (prosinac 2024. – veljača 2025.), dok je prosječna mjesečna bruto plaća u razdoblju od prosinca 2025. do veljače 2026. iznosila 2 466 eura, što je porast za 9,6% u odnosu na razdoblje od prosinca 2024. do veljače 2025.

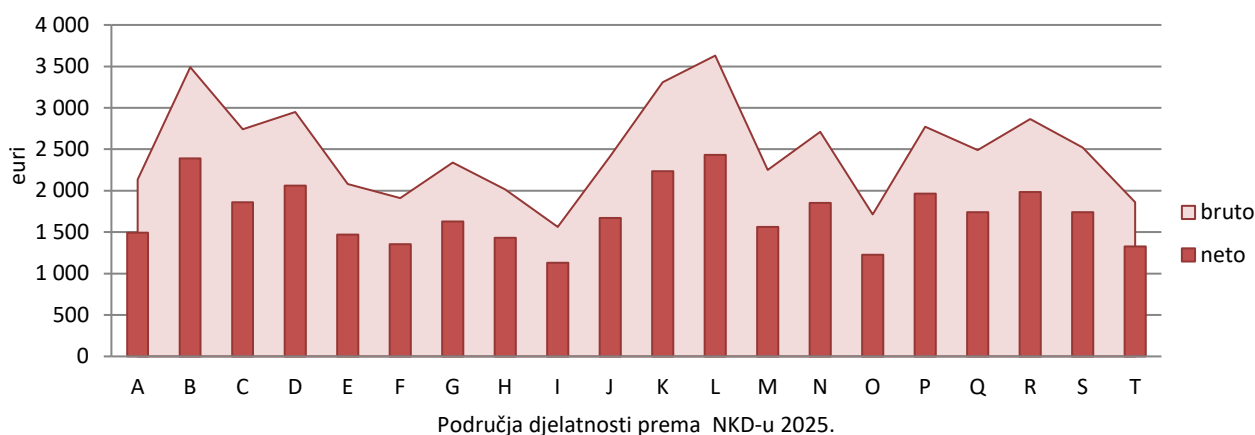
## 2. PROSJEČNE MJESEČNE ISPLAĆENE PLAĆE ZA PROSINAC 2025. - VELJAČA 2026.

euri

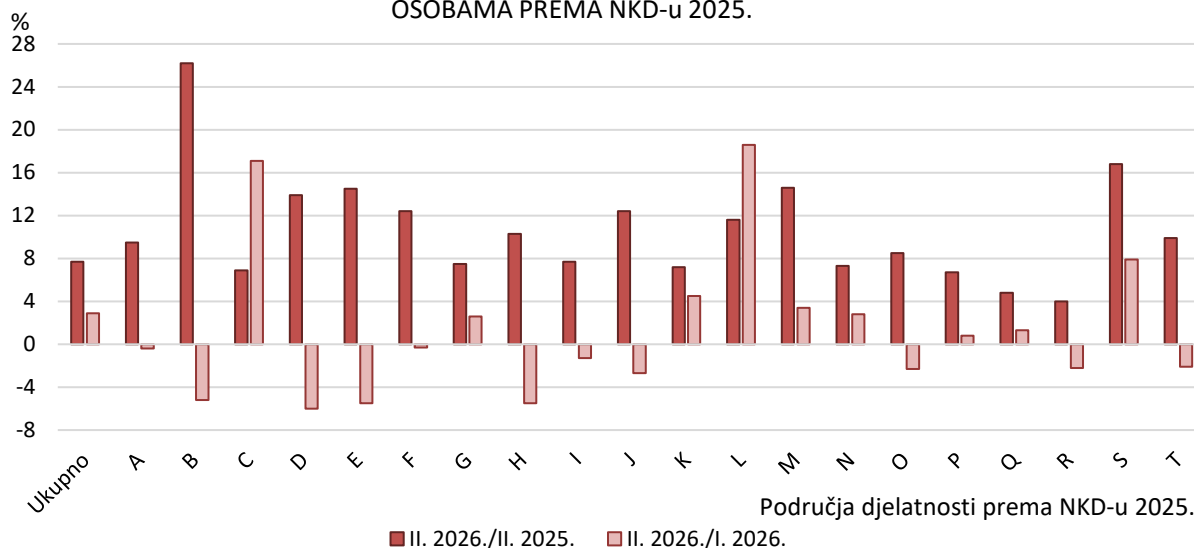
	XII. 2024. – II. 2025.		XII. 2025. – II. 2026.		XII. 2025. - II. 2026. XII. 2024. - II. 2025.	
	neto	bruto	neto	bruto	neto	bruto
<b>UKUPNO</b>	1 579	2 249	1 716	2 466	108,7	109,6

Izvor: DZS; obrada: GUGEOSP - Odjel za statističke i analitičke poslove

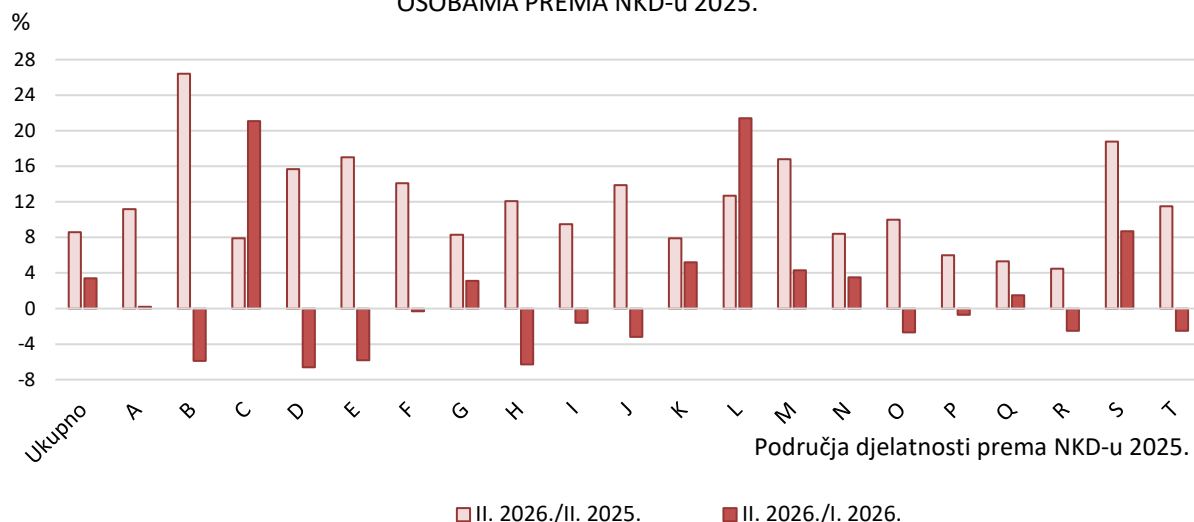
G 1. PROSJEČNE MJESEČNE NETO I BRUTO PLAĆE PO ZAPOSLENOME U PRAVNIM OSOBAMA ZA VELJAČU 2026. PREMA NKD-u 2025.



G 2. STOPE PROMJENE MJESEČNIH NETO PLAĆA PO ZAPOSLENOME U PRAVNIM OSOBAMA PREMA NKD-u 2025.



G 3. STOPE PROMJENE MJESEČNIH BRUTO PLAĆA PO ZAPOSLENOME U PRAVNIM OSOBAMA PREMA NKD-u 2025.



Područja djelatnosti prema NKD-u 2025.

- A Poljoprivreda, šumarstvo i ribarstvo
- B Rudarstvo i vađenje
- C Prerađivačka industrija
- D Opskrba električnom energijom, plinom, parom i klimatizacija
- E Opskrba vodom; uklanjanje otpadnih voda, gospodarenje otpadom te djelatnosti sanacije okoliša
- F Građevinarstvo
- G Trgovina na veliko i na malo
- H Prijevoz i skladištenje
- I Smještaj te priprema i usluživanje hrane
- J Izdavačke djelatnosti, djelatnosti emitiranja te proizvodnje i distribucije sadržaja
- K Telekomunikacije, računalno programiranje, savjetovanje, računalna infrastruktura i ostale informacijske uslužne djelatnosti
- L Financijske djelatnosti i djelatnosti osiguranja
- M Poslovanje nekretninama
- N Stručne, znanstvene i tehničke djelatnosti
- O Administrativne i pomoćne uslužne djelatnosti
- P Javna uprava i obrana; obvezno socijalno osiguranje
- Q Obrazovanje
- R Djelatnosti zdravstvene zaštite i socijalne skrbi
- S Umjetnost, sport i rekreacija
- T Ostale uslužne djelatnosti

### 3. DISTRIBUCIJA NETO I BRUTO PLAĆA PREMA KVARTILIMA, VELJAČA 2026.

eur

Kvartili	II. 2026.	
	neto	bruto
Prvi (donji) kvartil	1 060	1 428
Drugi kvartil (medijan)	1 450	2 039
Treći (gornji) kvartil	1 980	2 832
Četvrti kvartil	z	z

Izvor: DZS

### 4. DISTRIBUCIJA NETO I BRUTO PLAĆA PREMA DECILIMA, VELJAČA 2026.

eur

Decili	II. 2026.	
	neto	bruto
Prvi decil	890	1 150
Drugi decil	1 003	1 320
Treći decil	1 132	1 544
Četvrti decil	1 285	1 781
Peti decil (medijan)	1 450	2 039
Šesti decil	1 630	2 304
Sedmi decil	1 843	2 629
Osmi decil	2 140	3 089
Deveti decil	2 734	4 035
Deseti decil	z	z

Izvor: DZS

#### Napomena:

Detaljniji mjesečni podaci dostupni su u Excel formatu na poveznici [Plaće](#).

## METODOLOŠKA OBJAŠNENJA<sup>1)</sup>

Od siječnja 2026. statistički podaci prate se, obrađuju i iskazuju prema NKD-u 2025. Ta klasifikacija stupila je na snagu 1. siječnja 2025. (NN, br. 47/24.). Sadržajno i strukturno potpuno odgovara Statističkoj klasifikaciji ekonomskih djelatnosti u Europskoj uniji (NACE, Rev. 2.1). Njezinom primjenom omogućuje se kvalitetna međunarodna usporedivost statističkih podataka.

Zbog izračuna indeksa podaci iz 2025. preračunani su iz djelatnosti prema NKD-u 2007. na NKD 2025. primjenom makrometode preračuna.

Nacionalna klasifikacija djelatnosti 2025. – NKD 2025. ima različitu strukturu u odnosu na NKD 2007., a detaljniji pregled razlika po područjima između nove i postojeće klasifikacije opisan je u dokumentu [Razlike između NKD-a 2007. i NKD-a 2025.](#)

Zbog promjena u klasifikaciji djelatnosti NKD-a 2025. i drukčijeg razvrstavanja u odnosu na NKD 2007., podjela na gospodarstvo i izvangospodarske djelatnosti više nije primjenjiva. Slijedom navedenog, od siječnja 2026. podaci o prosječnim mjesečnim neto i bruto plaćama prema podjeli na gospodarstvo i izvangospodarske djelatnosti više se ne izračunavaju.

### Izvor podataka

Podaci o prosječnim mjesečnim neto i bruto plaćama zaposlenih dobiveni su na temelju obrade podataka iz Izvješća o primicima, porezu na dohodak i prirezu te doprinosima za obvezna osiguranja (obrazac JOPPD).

Obrazac JOPPD dostavljaju isplatitelji svih vrsta dohotka za koje je propisima o porezu na dohodak propisana obveza obračunavanja i plaćanja poreza po odbitku.

### Obuhvat i usporedivost

Obuhvaćeni su zaposleni u pravnim osobama svih oblika vlasništva, tijelima državne vlasti i tijelima jedinica lokalne i područne (regionalne) samouprave na području Grada Zagreba koji imaju zasnovan radni odnos, bez obzira na vrstu radnog odnosa i duljinu radnog vremena.

Zaposleni koji su primili plaću u nepunome radnom vremenu preračunani su na ekvivalent punoga radnog vremena.

Nisu obuhvaćeni zaposleni u obrtu i slobodnim profesijama i zaposleni osiguranici poljoprivrednici.

Podaci o prosječnoj mjesečnoj isplaćenoj plaći po zaposlenom iskazuju se prema načelu obavljenih isplata u tekućem za prethodni mjesec, što odgovara dinamici isplata u najvećem broju pravnih osoba te se i prosjek plaće po zaposlenome odnosi na mjesec za koji je isplata primljena.

### Definicije

*Prosječna mjesečna isplaćena neto plaća* obuhvaća plaće zaposlenih za obavljene poslove po osnovi radnog odnosa, naknade za godišnji odmor, plaćeni dopust, blagdane i neradne dane određene zakonom, bolovanja do 42 dana, odsutnost zbog stručnog obrazovanja, zastoje na poslu bez krivnje zaposlenog i primitke prema osnovi naknada, potpora i nagrada u iznosima na koje se plaćaju doprinosi, porezi i prirezi.

*Prosječna mjesečna bruto plaća* obuhvaća sve vrste neto isplata prema osnovi radnog odnosa i sljedeća zakonom propisana obvezatna izdvajanja: doprinose za mirovinsko osiguranje, porez na dohodak i prirez porezu na dohodak.

Zakonom o izmjenama i dopunama Zakona o porezu na dohodak (NN, br. 114/23.) i Zakonom o izmjenama i dopuni Zakona o lokalnim porezima (NN, br. 114/23.) od 1. siječnja 2024. godine ukinut je prirez porezu na dohodak.

*Prosječna mjesečna neto i bruto plaća po zaposlenome* izračunava se dijeljenjem ukupnih isplata brojem zaposlenih preračunanih na ekvivalent punoga radnoga vremena.

*Nominalni indeksi neto i bruto plaća* izračunavaju se iz podataka o prosječnim mjesečnim iznosima neto i bruto plaća za odgovarajuće mjesece i godine.

*Broj plaćenih sati* jest broj sati za koje su zaposlene osobe primile plaću. Plaćeni sati uključuju izvršene sate rada (sati izvršeni u redovitome radnom vremenu i prekovremeni sati) i neizvršene sate rada (godišnji odmor, praznici, bolovanje kraće od 42 dana i drugi plaćeni, a neizvršeni sati). Plaćeni sati ne uključuju neizvršene sate rada plaćene izvan pravne osobe (sati bolovanja u trajanju duljem od 42 dana, sati roditeljnog dopusta, sati skraćenoga radnog vremena roditelja i sl.).

*Prosječna mjesečna neto i bruto plaća po plaćenom satu* izračunava se dijeljenjem ukupnih isplata ukupnim brojem plaćenih sati.

*Medijalna mjesečna neto i bruto plaća* izračunava se određivanjem sredine nakon rangiranja plaća zaposlenih, od najniže do najviše, te pokazuje da 50% zaposlenih prima plaću u iznosu jednakom ili manjem od tog iznosa (medijana), a 50% zaposlenih prima jednaku ili veću od tog iznosa (medijana).

*Kvartilne mjesečne neto i bruto plaće* izračunavaju se podjelom plaća zaposlenih na četiri jednaka dijela nakon rangiranja od najniže do najviše, a zatim odabirom iznosa plaće ispod kojeg se nalazi 25%, 50%, 75% i 100% plaća zaposlenih. Mogu se podijeliti na prvi (donji) kvartil, drugi kvartil (medijan), treći (gornji) kvartil i četvrti kvartil.

*Prvi (donji) kvartil* pokazuje da 25% zaposlenih prima plaću u iznosu jednakom ili manjem od prvoga kvartila, a 75% zaposlenih prima plaću jednaku ili veću od prvoga kvartila.

*Treći (gornji) kvartil* pokazuje da 75% zaposlenih prima plaću u iznosu jednakom ili manjem od trećega kvartila, a 25% zaposlenih prima plaću jednaku ili veću od trećega kvartila.

*Decilne mjesečne neto i bruto plaće* izračunavaju se podjelom plaća zaposlenih na deset jednakih dijelova nakon rangiranja od najniže do najviše, a zatim odabirom iznosa plaće ispod kojeg se nalazi 10%, 20%, 30%, 40%, 50%, 60%, 70%, 80%, 90% i 100% plaća zaposlenih.

*U prvom decilu* nalaze se zaposleni koji imaju najniže mjesečne plaće i pokazuje da 10% zaposlenih prima plaću u iznosu jednakom ili manjem od prvog decila, a 90% zaposlenih prima plaću jednaku ili veću od tog iznosa.

*U drugom decilu* nalaze se zaposleni koji primaju plaću veću od onih koji se nalaze u prvom decilu i manju od onih koji se nalaze u trećem decilu itd.

<sup>1)</sup> Izvor: DZS

## Kratice

br.	broj
DZS	Državni zavod za statistiku
GUGEOSP	Gradski ured za gospodarstvo, ekološku održivost i strategijsko planiranje
itd.	i tako dalje
NKD 2007.	Nacionalna klasifikacija djelatnosti, verzija 2007.
NKD 2025.	Nacionalna klasifikacija djelatnosti, verzija 2025.
NN	Narodne novine

## Znakovi

%	postotak
z	podatak zaštićen radi povjerljivosti

Priredio i objavio Gradski ured za gospodarstvo, ekološku održivost i strategijsko planiranje  
Odjel za statističke i analitičke poslove  
telefon: 01/658-5780  
<https://zagreb.hr/statistika/30>  
e-mail: [statistika@zagreb.hr](mailto:statistika@zagreb.hr)  
Sv. Ćirila i Metoda 5, Zagreb

---

**MOLIMO KORISNIKE PRIOPĆENJA DA PRILIKOM KORIŠTENJA PODATAKA OBVEZNO NAVEDU IZVOR.**